

WOCA Masterolie

- voor de basisafwerking van houten vloeren, zowel handmatig als machinaal



Preparing today for tomorrow



- Voor alle houtsoorten en vloertypen
- Zeer geschikt voor grote vloeroppervlakken
- Bij voorkeur machinaal aanbrengen
- Geschikt voor kinderspeelgoed
- Woonbiologisch aanbevolen

Product info

Verpakkingen: 1 l, 2,5 l, en 5 l - tester 100 ml.

Verbruik: 8-12 m²/l (afhankelijk van de houtsoort)

Verkrijgbaar in naturel en wit



Toepassing

Masterolie wordt gebruikt als basisbehandeling van alle nieuwe onbehandelde, geschuurde of geloopte houten oppervlakken, zoals vloeren, trappen, panelen, deuren, meubilair, etc. Masterolie Naturel wordt voornamelijk op donkere houtsoorten gebruikt en benadrukt de natuurlijke uitstraling van het hout terwijl bleke/lichte houtsoorten vaak afgewerkt worden met Masterolie Wit, die de natuurlijke bleke/lichte kleur behoudt. Tip: Doe vooraf een kleurtest.

Resultaat

Door de basisbehandeling wordt een zijdeachtig, soepel, vuil- en waterafstotend laagje in het bovenste poriënsysteem van het hout gevormd. De behandeling kan steeds worden aangevuld met nieuwe olie.

Gebruiksaanwijzing

Masterolie aanbrengen met verfrol(-ler)/kwast/oliespons en handmatig verwerken met scrubbie-set/polierblokje/handpad of machinaal met éénschijfsmachine.

Nabehandeling

Ter afsluiting moet de vloer met een éénschijfsmachine of handmatig met een schone, droge katoenen doek worden drooggewreven. Opwrijven met nieuwe witte pads bevordert het uithardingsproces.

Reiniging en onderhoud


Regelmatige reiniging met Natuurzeep. Tussentijdse opfris-sing met Olie Conditioner. Verwijderen van hardnekkige vlekken met Super Ontvlekker. Indien nodig heroliën met Onderhoudsolie of Onderhoudspasta.

Werkwijze...


- WOCA Masterolie: Voor de basisafwerking van houten vloeren, zowel handmatig als machinaal




Preparing today for tomorrow



1



2



3



4

Gereedschap

Éénschijfsmachine, beige/witte pads, oliespons/verfrol(-ler) / kwast en katoenenabsorberend papier of katoenen doeken.

Gereedschap in Olieverdunner reinigen.

NB!

*Gevaar voor zelfontbranding!
Gezien het gevaar voor zelfontbranding, doeken die met olie doordrenkt zijn, met water doordrenken. Na gebruik in een goed gesloten container opbergen en afvoeren.*

Masterolie wordt gebruikt als basisbehandeling van alle nieuwe onbehandelde, geschuurde of geloogde houten oppervlakken, zoals vloeren, trappen, panelen, deuren, meubilair, etc. Masterolie Naturel wordt voornamelijk op donkere houtsoorten gebruikt en benadrukt de natuurlijke uitstraling van het hout terwijl bleke/ lichte houtsoorten vaak afgewerkt worden met Masterolie Wit, die de natuurlijke bleke/ lichte kleur behoudt.

Masterolie is ideaal voor grote oppervlakken. Het gebruik van een éénschijfsmachine is aanbevolen.

- 1 Het onbehandelde houtwerk moet geschuurd worden, - eindigend met gaasschuurnet/Pro Disk korrel 100. Bevochtig/ Wis de vloer in de lengterichting van de planken met Intensiefreiniger, 125 ml op 5 l lauw water. Tip: gebruik hiervoor een goed uitgewrongen wringmop. De vloer moet volkomen droog en vrij van vuil en vet zijn alvorens de olie aan te brengen. De aanbevolen houtvochtigheidsgraad is max. 12%. Het oliën gebeurt bij minstens 18°C.
- 2 De bus Masterolie goed schudden en het product in een plastic emmer gieten. Tijdens het gebruik goed roeren voor een gelijkmatig resultaat. Voldoende aanmaken voor het te bewerken oppervlak, om kleurverschillen te voorkomen.

De olie gelijkmatig aanbrengen met een kwast/verfrol(-ler) of oliespons op een oppervlakte van ong. 3-6 m². Laat de vloer de olie opnemen gedurende max. 15 min. Waar droge plekken verschijnen moet meer olie worden aangebracht.

- 3 Vervolgens wordt het oppervlak opgewreven met een beige pad onder de steelhouder of met de éénschijfsmachine tot het oppervlak verzadigd lijkt. De vloer mag er niet nat uitzien en na het inwrijven mag er geen overtollige olie achterblijven op het oppervlak. Overtollige olie wordt verwijderd met absorberend papier of katoenen doeken.
- 4 Werk stapsgewijs verder tot de volledige vloer afgewerkt is. Nawrijven met nieuwe beige of witte pads wordt aangeraden. Voor een optimale verzadiging moet de vloer opgewreven worden met 1 dl Masterolie per 15 m² vloeroppervlakte. Dit gebeurt binnen de 24 uur. De olie moet zorgvuldig in het hout gewreven worden. Verwijder eventuele overtollige olie van het oppervlak. Hoe meer men opwrijft, hoe beter het resultaat. Na 24 uur kan de vloer voorzichtig belopen worden. Een optimale bescherming wordt pas verkregen na enkele zeepbehandelingen. Eerste zeepbeurt na minimaal 7 dagen. Voordien alle contact met water vermijden.